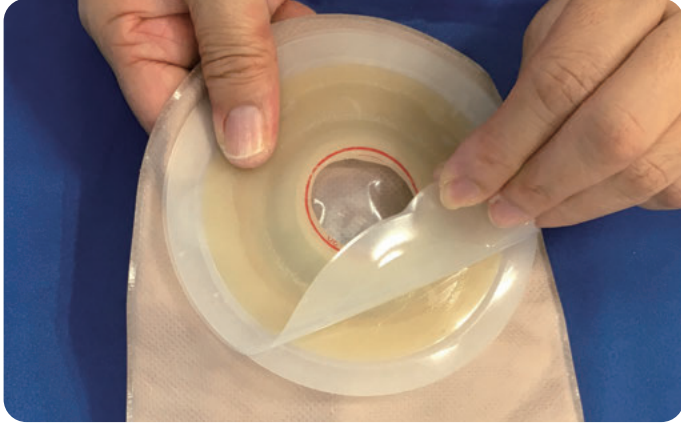


やわらか凸ウロ使用方法

尿路用

貼り方



①剥離紙をとります。



②スリットからストーマを観察し、貼付します。

排出口の開け方、閉じ方



①排出口を上向きにします。



②キャップを外します。

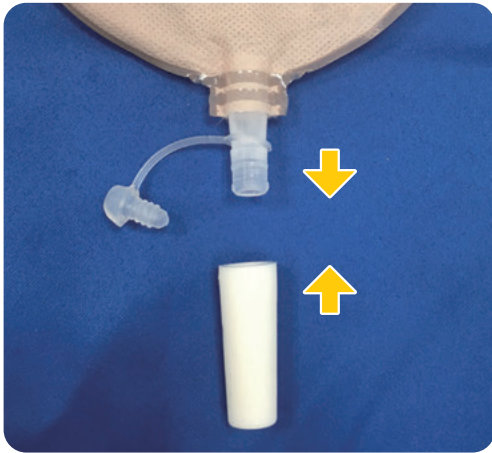


③キャップをつまみながら下向きにして排出します。



④キャップを閉めます。

夜間など導尿バッグなどに接続する際は、付属の接続管をお使いください。



排出口と接続管を上下から押し込むように接続します。



根元までしっかり接続してください。



接続管の太い方の内側には排出口が合うよう、溝あります。



STOMOCUR®

やわらか凸 ウロ(尿路用)

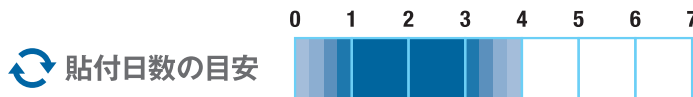
■ 10,000円

■ 10枚、アダプター2個* ● 肌色(スリット入り)



注文番号	ストーマサイズ	カスタムカット /プレカット	推奨有効径	コンベックス リングサイズ
421623	10~40mm	カスタムカット	40mmまで	L
421625	20mm	プレカット 20mm	40mmまで	L
421626	10~30mm	カスタムカット	30mmまで	M
421628	10~18mm	カスタムカット	18mmまで	S

※アダプターは導尿バッグなどに接続する際に必要です。通常は使用しません。



貼付日数の目安

●排泄物の性状や量、発汗量等により変化します。

© 2016 ConvaTec Inc.